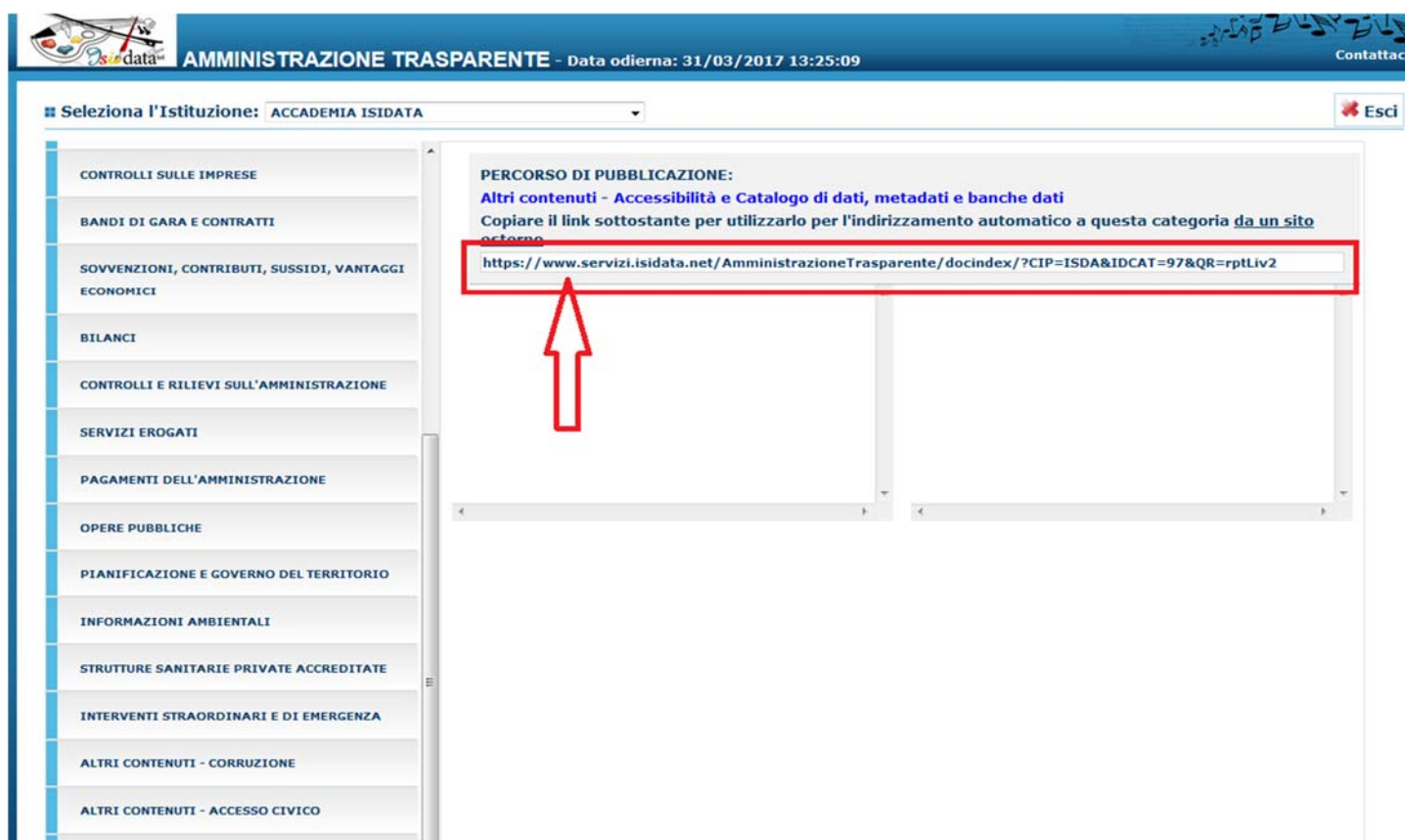


## GESTIONE AMMINISTRAZIONE TRASPARENTE – OBIETTIVI DI ACCESSIBILITA'

### PROCEDURA CARICAMENTO LINK CLICCABILE

In riferimento alla Circolare n.1/2016 dell'Agenzia per l'Italia Digitale, in tema di accessibilità dei siti web e servizi informatici - obblighi delle pubbliche amministrazioni (<http://www.agid.gov.it/circolare-n12016>), la presente guida mostrerà in breve il procedimento di pubblicazione link che riconduce agli Obiettivi di accessibilità dell'Istituzione sul Sito dell'Agid.

Innanzitutto accedere nella propria AMMINISTRAZIONE TRASPARENTE istituzionale e, nella categoria scelta, selezionare e copiare la URL sottostante il "percorso di pubblicazione". Vedi immagine sotto evidenziata nel rettangolo rosso:



AMMINISTRAZIONE TRASPARENTE - Data odierna: 31/03/2017 13:25:09

Contattaci

Esci

Seleziona l'Istituzione: ACCADEMIA ISIDATA

CONTROLLI SULLE IMPRESE

BANDI DI GARA E CONTRATTI

SOVVENZIONI, CONTRIBUTI, SUSSIDI, VANTAGGI ECONOMICI

BILANCI

CONTROLLI E RILIEVI SULL'AMMINISTRAZIONE

SERVIZI EROGATI

PAGAMENTI DELL'AMMINISTRAZIONE

OPERE PUBBLICHE

PIANIFICAZIONE E GOVERNO DEL TERRITORIO

INFORMAZIONI AMBIENTALI

STRUTTURE SANITARIE PRIVATE ACCREDITATE

INTERVENTI STRAORDINARI E DI EMERGENZA

ALTRI CONTENUTI - CORRUZIONE

ALTRI CONTENUTI - ACCESSO CIVICO

PERCORSO DI PUBBLICAZIONE:

Altri contenuti - Accessibilità e Catalogo di dati, metadati e banche dati

Copiare il link sottostante per utilizzarlo per l'indirizzamento automatico a questa categoria da un sito esterno

<https://www.servizi.isidata.net/AmministrazioneTrasparente/docindex/?CIP=ISDA&IDCAT=97&QR=rptLiv2>

IMMAGINE 1

Successivamente accedere al sito dell'Agid raggiungibile all'indirizzo <https://accessibilita.agid.gov.it/aiuto> per poter procedere alla registrazione e alla compilazione della sezione sugli Obiettivi di Accessibilità come indicato dalla normativa (**Circolare n.1/2016 dell'Agenzia per l'Italia Digitale**). In seguito procedere ai punti 2 e 3 (vedi immagini sotto):

## 2. Crea una pagina con gli Obiettivi di accessibilità

Completata la procedura di registrazione è possibile iniziare a creare una pagina con l'elenco di **tutti** gli Obiettivi di accessibilità che l'amministrazione intende perseguire **nell'anno solare in corso**.

Fai click sul pulsante "Scrivi gli Obiettivi di accessibilità" per accedere alla pagina con il form di compilazione degli Obiettivi.



Immagine 2

## 3. Pubblica il link sul sito web dell'amministrazione



Immagine 3

Nel procedere alla creazione della propria pagina, inserire, dove richiesto, la URL copiata dalla Amministrazione Trasparente istituzionale – IMMAGINE 1. Una volta aver ultimato la procedura richiesta dall'Agid, e dopo l'ottenimento della pagina sugli Obiettivi di accessibilità dell'Istituzione, selezionare e copiare la URL contenuta nella barra degli indirizzi della pagina stessa:

Vedi immagine 4 sotto:

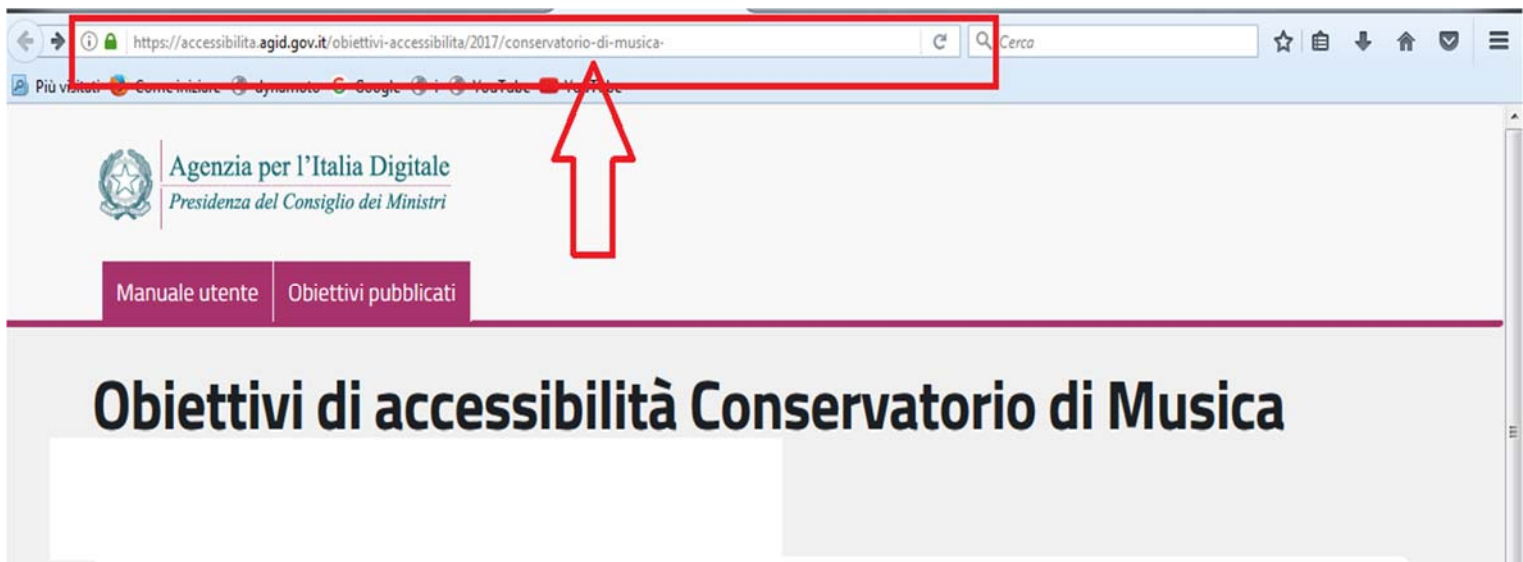


Immagine 4

E', quindi, possibile procedere con la pubblicazione del link Agid nell'AMMINISTRAZIONE TRASPARENTE istituzionale.

Accedendo in PUBBLICAZIONE DOCUMENTI della GESTIONE AMMINISTRAZIONE TRASPARENTE Isidata, è ora possibile caricare, nella categoria scelta, l'Indirizzo URL cliccabile che apra direttamente la pagina Agid sugli Obiettivi di accessibilità dell'Istituzione.

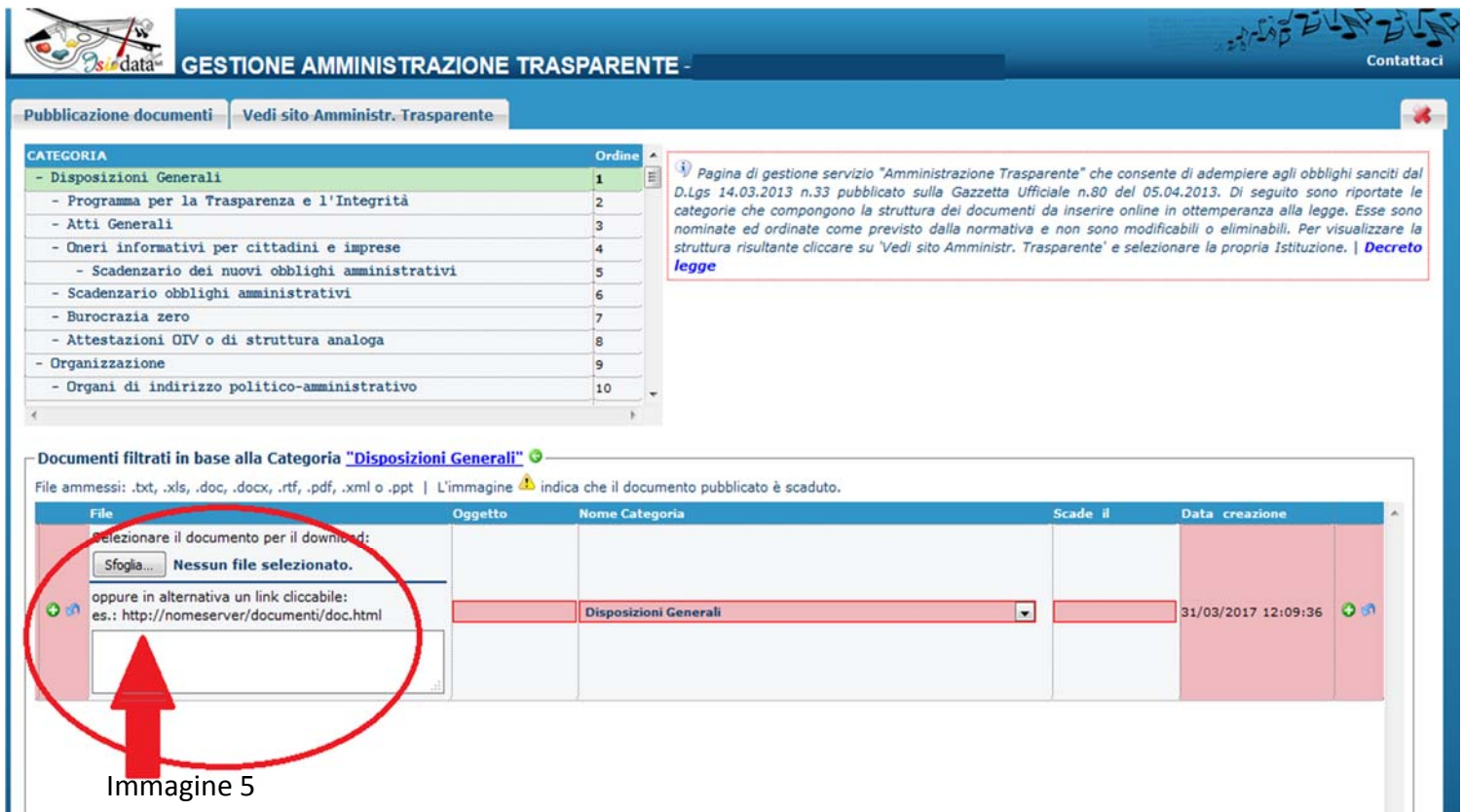


Immagine 5

L'immagine indica l'area nella quale utilizzare la funzione di inserimento LINK (freccia rossa). Il campo di testo bianco consente di digitare l'indirizzo web da caricare, il quale deve necessariamente essere composto antecedendo il protocollo HTTPS:// (oppure HTTPS:// per i siti aventi i certificati di sicurezza), come da esempio cerchiato di rosso.

In questo campo di testo, si potrà incollare la URL copiata dalla pagina AGID – Immagine 4



Immagine 6

Dopo aver compilato tutti i campi richiesti - OGGETTO – SELEZIONE CATEGORIA nel quale inserire la comunicazione – DATA SCADENZA – potete procedere con il caricamento del documento o del link.

La “pubblicazione” è ora caricata e visibile sul SITO AMMINISTRAZIONE TRASPARENTE, nella categoria selezionata.

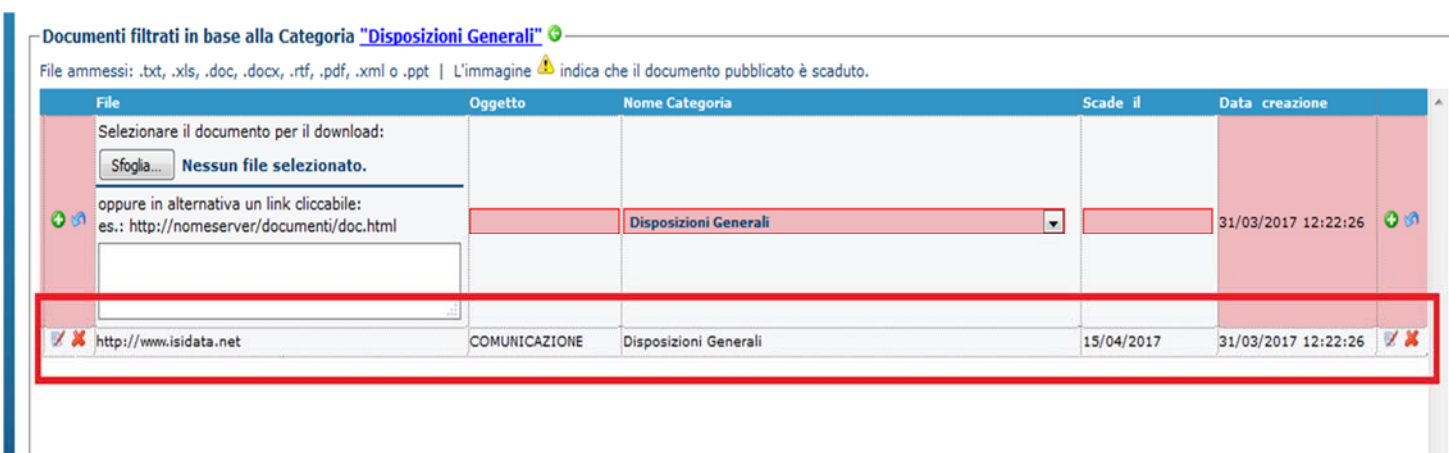



Immagine 7

Cliccando sul LINK relativo al campo OGGETTO, quindi, anziché scaricare il documento/file, verrete indirizzati sulla pagina web del Sito Internet contenuto nell' URL.


**AMMINISTRAZIONE TRASPARENTE** - Data odierna: 31/03/2017 12:27:39 Contattaci

Selezione l'Istituzione: ACCADEMIA ISIDATA Esci

- DISPOSIZIONI GENERALI
- ORGANIZZAZIONE
- CONSULENTI E COLLABORATORI
- PERSONALE
- BANDI DI CONCORSO
- PERFORMANCE
- ENTI CONTROLLATI
- ATTIVITÀ E PROCEDIMENTI
- PROVVEDIMENTI
- CONTROLLI SULLE IMPRESE
- BANDI DI GARA E CONTRATTI
- SOVVENZIONI, CONTRIBUTI, SUSSIDI, VANTAGGI ECONOMICI
- BILANCI

**PERCORSO DI PUBBLICAZIONE:**  
Disposizioni Generali

- Programma per la Trasparenza e l'Integrità
- Atti Generali
- Oneri informativi per cittadini e imprese
- Scadenario obblighi amministrativi
- Burocrazia zero
- Attestazioni OIV o di struttura analoga

Pubblicato il	Oggetto	Categoria
31/03/2017 12:22:26	<a href="#">SITO ISIDATA</a>	Disposizioni Generali..

Immagine 8

Cliccando sul link, sarete indirizzati direttamente alla propria pagina sugli Obiettivi creata in Agid (immagine 4), ed il link che riporta la detta pagina visibile nell'Amministrazione Trasparente sarà creato automaticamente dal Sito Agid stesso.

Vedi immagine sotto:

### Informazioni di pubblicazione

URL di pubblicazione degli obiettivi	<a href="#">Link</a>
Responsabile accessibilità	da nominare

Immagine 9